










Datenqualität (Vereinheitlichung des Vorgehens)

K. Kleihues - van Tol

251	calc_geburtsdatum 	varchar(10)
252	calc_datum_lebt 	varchar(10)
253	calc_sterbedatum	varchar(10)
254	calc_diagnosedatum 	varchar(10)
255	calc_ctnm_datum 	varchar(10)
256	calc_ptnm_datum 	varchar(10)
257	calc_datum_fernmetastase_primaer	varchar(10)
258	calc_op_datum_1 	varchar(10)
259	calc_op_datum_2	varchar(10)
260	calc_radiatio_neoadjuvant_beginn 	varchar(10)
261	calc_radiatio_neoadjuvant_ende 	varchar(10)
262	calc_radiatio_adjuvant_beginn 	varchar(10)



Lunge ctnm_t

Allgemein

0 --> 0

1 --> 1

2 --> 2

3 --> 3

4 --> 4

cT --> X

cT0 --> 0

cT1 --> 1

cT2 --> 2

cT3 --> 3

cT4 --> 4

cTX --> X

T1 --> 1

T2 --> 2

T3 --> 3

T4 --> 4

TX --> X

U --> X

X --> X

Lunge

1A --> 1a

1B --> 1b

1C --> 1c

1MI --> 1mi

2A --> 2a

2B --> 2b

3A --> 3

3B --> 3

3C --> 3

4C --> 4

aT1a --> 1a

aT2a --> 2a

aT3 --> 3

aT4 --> 4

Restwerte:

cT2c (26)

Total: 148

Kolorektum ICD-O Lokalisation N=413.891

18 --> 189	1953 --> 1953	Restwerte n>10
180 --> 180	199 --> 199	
181 --> 181	20 --> 209	
182 --> 182	209 --> 209	10 (11)
183 --> 183	2091 --> 2091	100 (28)
184 --> 184	2092 --> 2092	105 (13)
1840 --> 1840	2093 --> 2093	166 (80)
1841 --> 1841	2094 --> 2094	325 (32)
1842 --> 1842	2095 --> 2095	326 (29)
1843 --> 1843	2096 --> 2096	999 (2583)
185 --> 185	21 --> 210	Total: 3290
186 --> 186	210 --> 210	
187 --> 187	211 --> 211	
188 --> 188	212 --> 212	
189 --> 189	218 --> 218	
19 --> 199		



Bereinigte Felder:

- Alle Datum Felder
- Lokalisation Icd-O-3
- Histologie
- Grading
- ctnm_T
- ctnm_N
- ctnm_M
- ptnm_T
- ptnm_N
- ptnm_M
- R_klassifikation_lokal_1
- R_klassifikation_lokal_2
- R_klassifikation_gesamt_1
- R_klassifikation_gesamt_2
- Stadium_patho
- Stadium_neo_patho
- Stadium_klinisch



Hist	Grading	Stad	Op	Rad	Chemo	TNM	TNM Komp	cTNM	pTHM
85	62	51	25	12	18	78	54	22	39
99	83	92	71	14	34	96	88	29	81
85	92	0	8	1	2	86	54		54
100	94		83	19	41	100	88	24	68
96	93	84	19	16	32	97	82	16	72
100	96	95	81	6	29	98	91	24	87
99	79	81	67	13	31	88	78	19	73
100	95	94	76	13	34	98	87	21	82
100	73	13	4	2	4	100	30	14	15
99	91	97	87	12	19	98	97	50	95
99	77	57	59	24	47	96	77	24	70
100	90	93	79	14	31	93	89	18	84
99	69	76	51	6	18	82	74	31	58

Lunge:

Jahr	N	Hist	Grading	Stad	Op	Rad	Chemo	TNM	TNM Komp	cTNM	pTHM
2000	10424										
2001	10789										
2002	11518										
2003	12130										
2004	13005										
2005	13737										
2006	14304										
2007	14582										
2008	14101										
2009	15103										
2010	15144										
2011	15344										
2012	15592										
2013	15700										
2014	16578										
2015	19135										
2016	20401										
2017	20252										
2018	14723										

Lunge:

Jahr	N	Hist	Grading	Stad	Op	Rad	Chemo	TNM	TNM Komp	cTNM	pTHM
2000	10424	95	47	48	17	28	27	86	57	39	23
2001	10789	96	49	50	16	27	29	87	58	41	22
2002	11518	96	50	49	15	26	29	87	57	39	22
2003	12130	96	51	48	14	26	30	88	57	40	21
2004	13005	97	51	49	14	25	30	87	58	40	21
2005	13737	97	52	48	15	23	31	86	57	40	20
2006	14304	97	54	48	15	21	33	87	57	41	20
2007	14582	97	54	48	16	20	34	88	58	40	21
2008	14101	97	56	46	17	19	33	90	56	39	21
2009	15103	97	58	49	18	20	33	90	59	40	22
2010	15144	96	59	54	18	19	33	90	63	42	25
2011	15344	96	61	55	19	20	34	91	66	45	26
2012	15592	96	59	58	18	20	33	92	66	46	26
2013	15700	97	60	57	19	19	32	92	67	45	26
2014	16578	95	58	56	19	20	32	92	66	46	26
2015	19135	94	57	55	19	20	33	88	64	46	25
2016	20401	94	55	56	20	19	33	86	64	46	24
2017	20252	94	56	56	19	19	31	86	65	49	23
2018	14723	94	57	55	18	20	28	80	64	47	23

Ösophagus/Magen:

Jahr	N	Hist	Grading	Stad	Op	Rad	Chemo	TNM	TNM Komp	cTNM	pTHM
2000	4852										
2001	4838										
2002	5222										
2003	5426										
2004	5790										
2005	6270										
2006	6302										
2007	6042										
2008	6134										
2009	6233										
2010	6331										
2011	6393										
2012	6454										
2013	6369										
2014	6613										
2015	7819										
2016	8089										
2017	8052										
2018	6208										

Lymphknoten befallen/untersucht Kolorektum


Jahr	Nodes	Calc nodes	==	!=
2000	11482	84	262	432
2001	12812	81	298	443
2002	14675	69	316	497
2003	15569	56	359	467
2004	16463	63	321	452
2005	17055	50	337	500
2006	17496	54	361	464
2007	17960	83	414	469
2008	18496	54	463	483
2009	18723	41	512	471
2010	18238	36	477	467
2011	18262	21	560	366
2012	17865	24	998	29
2013	17930	9	887	11
2014	18194	14	619	13
2015	18807	24	578	11
2016	19484	23	606	14
2017	18800	13	535	21
2018	13951	13	625	14

Lymphknoten befallen/untersucht 2018 N=13965

Geliefert	Berechnet
0/13	0/20
0/18	0/13
4/20	14/20
2/40	1/40
0/11	0/36
0/15	0/22
1/35	1mi/35
2/3	2/35
0/64	0/57
0/28	0/12
2/15	1/14
0/16	0/16/
2/14	3/14
1/22	1/21

Pankreas TNM

Jahr	N
2000	1806
2001	1812
2002	1991
2003	2111
2004	2309
2005	2405
2006	2615
2007	2810
2008	2884
2009	3207
2010	3512
2011	3710
2012	4024
2013	4211
2014	4483
2015	4971
2016	5385
2017	5742
2018	3542



Komplett = Datum +
Version + T + M + N

